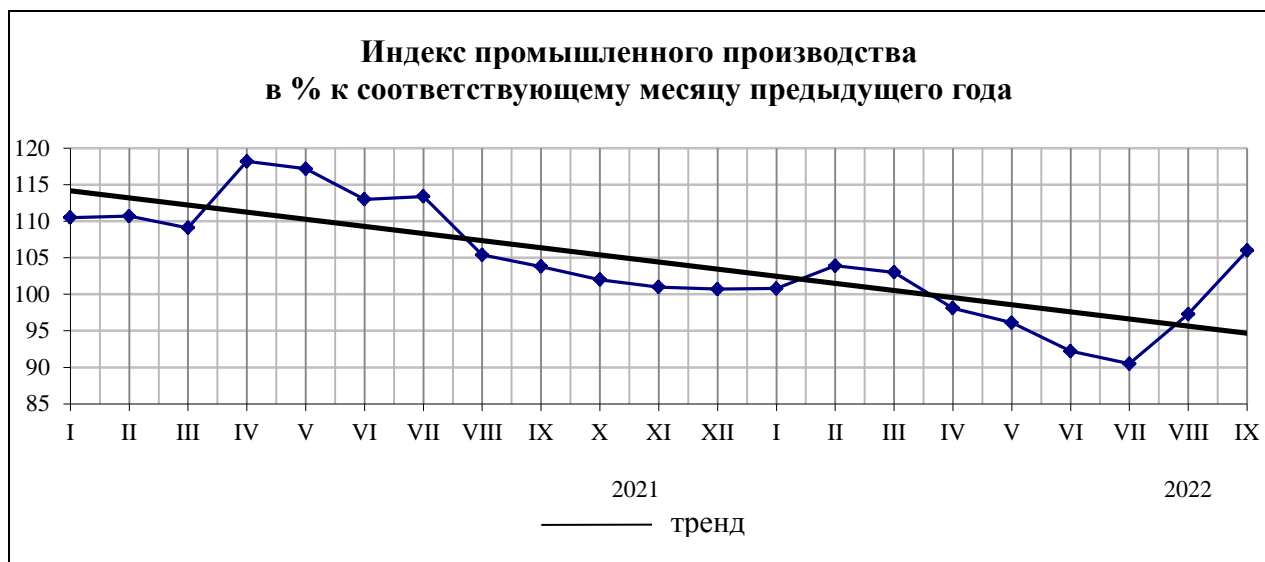


## СРОЧНАЯ ОФИЦИАЛЬНАЯ СТАТИСТИЧЕСКАЯ ИНФОРМАЦИЯ О промышленном производстве в январе-сентябре 2022 года

Индекс промышленного производства составил:

- в январе - сентябре 2022 г. по сравнению с январем - сентябрем 2021 г. - 98,5%;
- в сентябре 2022 г. по сравнению с сентябрем 2021 г. - 106,0%, по сравнению с августом 2022 г. - 111,2%.



### Индексы промышленного производства

	В % к	
	соответствующему периоду предыдущего года	предыдущему периоду
<b>2021</b>		
Январь	110,5	79,2
Февраль	110,7	102,8
Март	109,1	109,4
<b>I квартал</b>	<b>110,1</b>	
Апрель	118,2	100,5
Май	117,2	96,3
Июнь	113,0	106,5
<b>I полугодие</b>	<b>113,0</b>	
Июль	113,4	99,0
Август	105,4	99,1
Сентябрь	103,8	101,9
<b>Январь – сентябрь</b>	<b>111,0</b>	
Октябрь	102,0	101,5
Ноябрь	101,0	98,3
Декабрь	100,7	109,9
<b>Год</b>	<b>108,1</b>	

Продолжение

	В % к	
	соответствующему периоду предыдущего года	предыдущему периоду
<b>2022</b>		
Январь	100,8	78,7
Февраль	103,9	105,8
Март	103,0	108,4
<b>I квартал</b>	<b>102,6</b>	
Апрель	98,1	95,8
Май	96,1	94,6
Июнь	92,2	102,2
<b>I полугодие</b>	<b>98,9</b>	
Июль	90,5	98,1
Август	97,3	106,5
Сентябрь	106,0	111,2
<b>Январь - сентябрь</b>	<b>98,5</b>	

**Динамика производства по видам экономической деятельности  
в процентах**

	Добыча полезных ископаемых		Обрабатывающие производства		Обеспечение электрической энергией, газом и паром; кондицио- нирование воздуха		Водоснабжение; водоотведение, организация сбора и утилизации отхо- дов, деятельность по ликвидации загрязнений	
	к соот- ветст- вующему периоду предыду- щего года	к преды- дущему периоду	к соот- ветст- вующему периоду предыду- щего года	к преды- дущему периоду	к соот- ветст- вующему периоду предыду- щего года	к преды- дущему периоду	к соот- ветст- вующему периоду предыду- щего года	к преды- дущему периоду
<b>2021</b>								
Январь	195,4	87,3	104,9	76,0	107,1	105,9	130,0	86,3
Февраль	160,0	102,0	105,9	103,9	116,3	91,6	125,8	109,1
Март	152,9	102,0	105,6	111,6	119,5	101,3	87,4	92,5
<b>I квартал</b>	<b>167,2</b>		<b>105,5</b>		<b>113,9</b>		<b>110,9</b>	
Апрель	136,0	99,2	117,5	102,1	110,1	79,6	106,2	114,5
Май	124,9	103,5	117,4	97,0	113,2	71,7	96,1	107,6
Июнь	117,4	98,7	112,7	107,8	119,8	104,1	100,1	98,0
<b>I полугодие</b>	<b>143,1</b>		<b>110,6</b>		<b>113,8</b>		<b>105,5</b>	
Июль	122,9	108,0	113,5	98,3	107,4	99,6	89,5	88,9
Август	108,1	100,1	106,1	98,6	106,1	108,6	76,4	97,3
Сентябрь	98,3	94,7	104,6	102,4	121,3	110,1	73,3	97,4
<b>Январь – сентябрь</b>	<b>129,0</b>		<b>109,6</b>		<b>113,2</b>		<b>95,1</b>	
Октябрь	96,9	102,0	102,6	100,3	112,6	121,0	80,1	100,6
Ноябрь	102,5	98,9	100,7	97,4	111,7	112,1	78,5	92,1
Декабрь	95,7	100,6	101,5	111,3	101,5	107,7	84,6	103,3
<b>Год</b>	<b>119,4</b>		<b>107,3</b>		<b>111,7</b>		<b>91,3</b>	

Продолжение

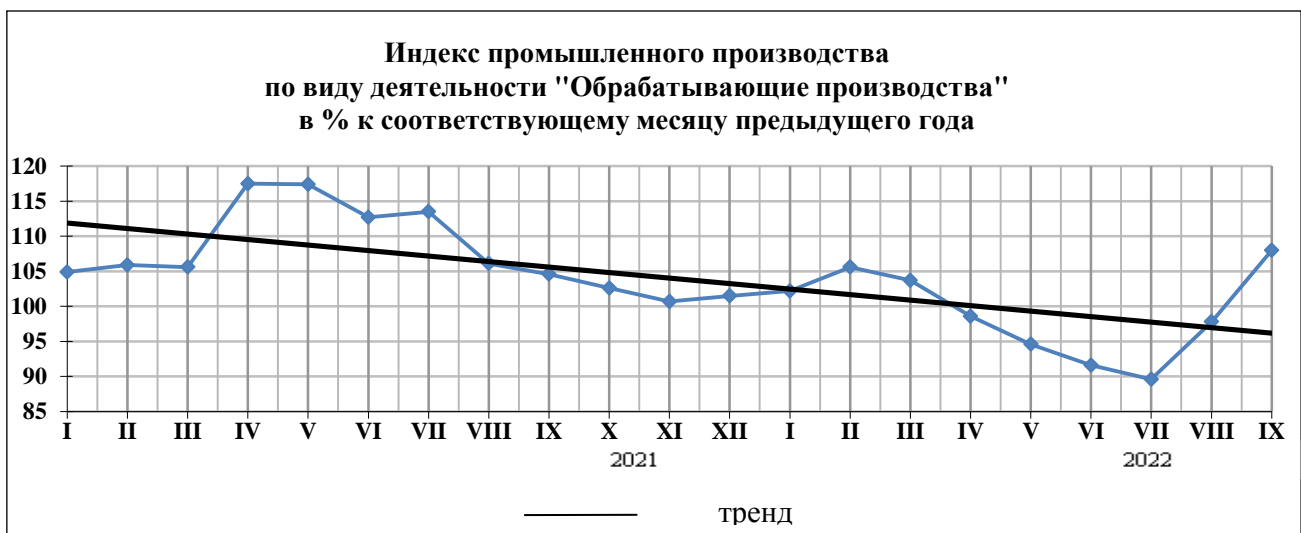
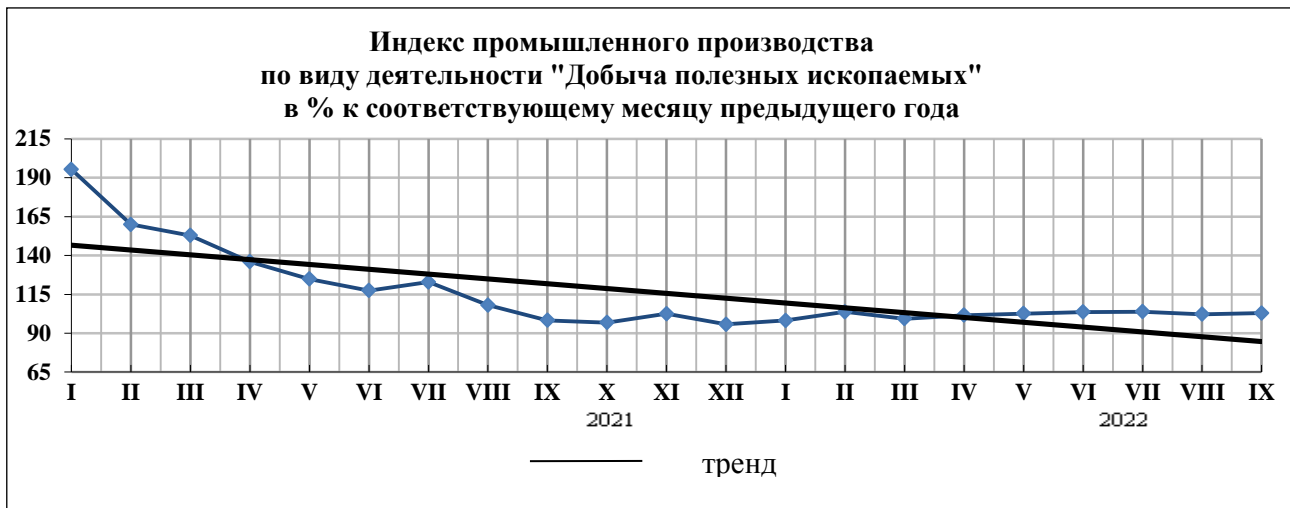
	Добыча полезных ископаемых		Обрабатывающие производства		Обеспечение электрической энергией, газом и паром; кондиционирование воздуха		Водоснабжение; водоотведение, организация сбора и утилизации отходов, деятельность по ликвидации загрязнений	
	к соответствующему периоду предыдущего года	к предыдущему периоду	к соответствующему периоду предыдущего года	к предыдущему периоду	к соответствующему периоду предыдущего года	к предыдущему периоду	к соответствующему периоду предыдущего года	к предыдущему периоду
<b>2022</b>								
Январь	98,2	89,6	102,2	76,1	93,5	97,5	92,1	81,9
Февраль	103,8	107,8	105,6	107,1	92,9	91,0	85,1	105,2
Март	99,3	97,7	103,7	109,4	96,8	105,5	111,9	126,9
<b>I квартал</b>	<b>100,4</b>		<b>103,9</b>		<b>94,4</b>		<b>96,4</b>	
Апрель	101,6	101,4	98,6	97,0	92,7	76,3	84,7	89,2
Май	102,6	104,5	94,6	93,2	109,2	84,5	98,5	128,5
Июнь	103,7	99,7	91,6	104,3	92,8	88,4	74,0	76,4
<b>I полугодие</b>	<b>101,5</b>		<b>99,1</b>		<b>95,6</b>		<b>90,4</b>	
Июль	103,9	108,5	89,6	97,2	93,8	100,6	67,8	84,8
Август	102,2	98,3	97,8	107,6	90,9	105,3	73,4	107,8
Сентябрь	102,9	95,5	108,0	113,3	87,3	105,7	86,2	111,9
<b>Январь – сентябрь</b>	<b>102,1</b>		<b>98,8</b>		<b>94,2</b>		<b>85,2</b>	

### Индексы производства по основным видам добывающих и обрабатывающих производств

	Сентябрь 2022 в % к		Январь - сентябрь 2022 в % к январю - сентябрю 2021
	сентябрю 2021	августу 2022	
<b>Добыча полезных ископаемых</b>			
добыча металлических руд	101,0	96,3	101,3
добыча прочих полезных ископаемых	109,6	93,1	105,0
<b>Обрабатывающие производства</b>			
производство пищевых продуктов	93,5	91,4	98,0
производство напитков	111,0	96,3	112,1
производство текстильных изделий	91,7	92,1	106,0
производство одежды	88,5	87,5	90,2
производство кожи и изделий из кожи	120,8	100,4	106,6
обработка древесины и производство изделий из дерева и пробки, кроме мебели, производство изделий из соломки и материалов для плетения	80,3	94,4	94,1
производство бумаги и бумажных изделий	103,7	101,1	101,7
деятельность полиграфическая и копирование носителей информации	64,4	97,8	87,6
производство кокса и нефтепродуктов	95,6	108,6	85,5
производство химических веществ и химических продуктов	95,0	104,5	92,0
производство лекарственных средств и материалов, применяемых в медицинских целях	117,9	82,0	99,2
производство резиновых и пластмассовых изделий	70,2	71,9	104,2

Продолжение

	Сентябрь 2022 в % к		Январь - сентябрь 2022 в % к январю - сентябрю 2021
	сентябрю 2021	августу 2022	
производство прочей неметаллической минеральной продукции	100,2	93,7	105,9
производство металлургическое	93,8	101,3	91,7
производство готовых металлических изделий, кроме машин и оборудования	112,3	135,9	99,5
производство компьютеров, электронных и оптических изделий	в 4,3 р.	в 3,6 р.	127,9
производство электрического оборудования	88,3	99,8	101,0
производство машин и оборудования, не включенных в другие группировки	95,0	103,3	105,8
производство автотранспортных средств, прицепов и полуприцепов	112,4	137,7	96,8
производство прочих транспортных средств и оборудования	136,0	80,2	110,4
производство мебели	85,8	98,5	98,0
производство прочих готовых изделий	161,4	88,3	100,9
ремонт и монтаж машин и оборудования	107,2	114,5	108,9



### Выпуск важнейших видов продукции

	Январь - сентябрь 2022	Сентябрь 2022 в % к		Январь - сентябрь 2022 в % к январю - сентябрю 2021
		сентябрю 2021	августу 2022	
Гранулы, крошка и порошок; галька, гравий, тыс. м <sup>3</sup>	12756,2	113,7	85,5	105,1
Мясо крупного рогатого скота, свинина, баранина, козлятина, конина и мясо прочих животных семейства лошадиных, оленина и мясо прочих животных семейства оленевых (оленьевых) парные, остывшие или охлажденные, тыс. т	77,6	109,5	95,1	111,1
Мясо и субпродукты пищевые домашней птицы, тыс. т	157,2	109,4	95,3	111,5
Изделия колбасные, включая изделия колбасные для детского питания, тыс. т	49,5	86,8	96,0	88,3
Молоко, кроме сырого, тыс. т	89,8	99,1	98,9	99,6
Мука пшеничная и пшенично-ржаная, тыс. т	428,1	96,9	104,6	103,6
Крупа, тыс. т	151,9	97,2	105,1	119,8
Изделия хлебобулочные недлительного хранения, тыс. т	77,7	96,8	100,3	97,7
Комплекты, костюмы, куртки (пиджаки) и блейзеры мужские производственные и профессиональные, тыс. шт	281,5	90,0	86,8	92,7
Изделия трикотажные или вязаные, тыс. шт	1469,3	68,3	107,4	81,9
Обувь, тыс. пар	1924,4	114,2	91,4	106,1
Ящики и коробки из гофрированной бумаги или гофрированного картона, тыс. м <sup>2</sup>	77831,3	98,1	103,9	89,5
Материалы лакокрасочные на основе полимеров, тыс. т	21,4	134,0	119,6	113,2
Плиты, листы, пленка и полосы (ленты) прочие пластмассовые непористые, тыс. т	22,3	94,5	89,8	115,4
Портландцемент, цемент глиноземистый, цемент шлаковый и аналогичные гидравлические цементы, тыс. т	1661,2	129,4	88,0	109,4
Блоки и прочие изделия сборные строительные для зданий и сооружений из цемента, бетона или искусственного камня, тыс. м <sup>3</sup>	667,3	89,7	97,6	100,0
Сталь нелегированная в слитках или в прочих первичных формах и полуфабрикаты из нелегированной стали, тыс. т	11287,1	88,2	102,2	84,5
Прокат готовый, тыс. т	9531,1	90,5	96,7	86,4
Трубы, профили пустотелые и их фитинги стальные, тыс. т	911,0	88,4	89,6	104,3
Конструкции и детали конструкций из черных металлов, тыс. т	219,7	61,9	106,1	107,3
Насосы центробежные подачи жидкостей прочие; насосы прочие, шт	2196	101,6	101,0	103,0
Машины кузнечно-прессовые, шт	399	124,4	113,3	91,7
Электроэнергия, млн кВт·ч	20554,5	87,8	101,3	93,7
Пар и горячая вода (тепловая энергия), тыс. Гкал	28466,8	87,3	127,9	96,0